



extendit
A Company of the PR Group

glassmeetsinnovation
PR
GERMANY

Selbstklebende, schaltbare Folie zum
Nachrüsten von Glasflächen

Gebrauchsanweisung

Bitte lesen Sie die Anleitung sowie die Hinweise aufmerksam durch, bevor Sie mit der Installation beginnen.

VORBEREITUNG

Um ein optimales Ergebnis zu erzielen, empfehlen wir unser extendit Starter KIT (online erhältlich unter www.extendit.tech). Zur Montage der Folie benötigen Sie:

Glasreiniger, extendit Antistatikspray, fusselfreie Tücher, Rakel

WICHTIG: Reinigen Sie die Glasfläche vor dem Anbringen der Folie gründlich.

Die Folie darf nur trocken angebracht werden. Bitte beachten Sie unsere [HINWEISE auf der Rückseite](#) der Gebrauchsanweisung.

MONTAGESCHRITTE

1. Entpacken Sie die Folie vorsichtig und lassen Sie diese eine Zeit lang ausliegen. Die Folie darf nicht geknickt werden und sollte mit beiden Händen gehalten werden.

2. Prüfen Sie den Zustand der Folie vorab auf optische Mängel und schließen Sie Ihre extendit BOX an, um die Funktionalität zu testen. Trennen Sie die Box von der Folie, bevor Sie mit der Installation beginnen.

3. Reinigen Sie die zu beklebende Glasfläche gründlich mit einem fusselfreien Tuch. Verwenden Sie im Anschluss unser extendit Antistatikspray für das Glas sowie für die Schutzfolie der Klebeseite.

Glasfläche muss zum Schluß komplett trocken sein.

4. Richten Sie die Folie auf der Glasfläche aus, bis die gewünschte Position erreicht ist. Ziehen Sie nun am oberen Rand ein kleines Stück des Schutzfilmes ab und drücken die Folie vorsichtig an.



5. Rakeln Sie stets in der Mitte beginnend abwechselnd nach rechts und links. Um das Rakeln zu vereinfachen, können Sie die Vorderseite der Schutzfolie auch mit einem Glasreiniger einsprühen.


6. Rakeln Sie die Folie schrittweise nach unten gehend an der Glasfläche fest. Ziehen Sie dabei den hinteren Schutzfilm der selbstklebenden Folie langsam ab.

7. Sobald die Folie in der gewünschten Position angebracht ist, können Sie die vordere Schutzfolie vorsichtig entfernen. Bitte bearbeiten Sie die Folie mit dem Rakel nicht nach, da hierdurch Kratzer entstehen können.

8. Schließen Sie nun erneut die extendit BOX nach den Angaben der dafür bereitstehenden Montageanleitung an.

9. Nach erfolgreicher Installation müssen die Kanten des Films vor Feuchtigkeit geschützt werden. Geeignete Dichtmittel erhalten Sie bei uns online: www.extendit.tech

10. Anschluss an extendit BOX entnehmen Sie der Anleitung.



HINWEISE

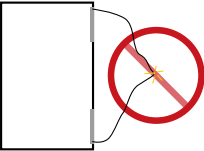
Bitte beachten Sie Folgendes für extendit selbstklebende Folie:

Vorbereitung / Montage:



- Die Folie muss zur Rauminnenseite montiert werden.
- Schützen Sie die Folie vor Feuchtigkeit.
- Falten oder knicken Sie die Folie nicht, da es dadurch zu Beschädigungen kommen kann.
- Die Folie ist druckempfindlich - nicht betreten!
- Nicht mit den Ecken und Seiten anstoßen.
- Bearbeiten Sie die Folie durch Schneiden o. Ä. nicht selber nach, da es sonst zu Beeinträchtigungen der Funktionalität kommen kann.
- Legen und lagern Sie die Folie über längere Zeit flach und ausgebreitet auf einer ebenen, kratzfreien Unterlage.
- Reinigen Sie die Glasfläche vor dem Aufkleben der Folie gründlich, da es aufgrund von Schmutzpartikeln zu optischen und funktionalen Mängeln kommen kann.
- Verwenden Sie keine Nadeln o. Ä. um eventuelle Luftblasen nach dem Verkleben zu korrigieren.
- Nutzen Sie ausschließlich die dafür vorgesehene extendit BOX.

Handhabung der Busbars:



- Verwenden Sie keine elektrisch leitenden oder säurehaltigen Materialien, wenn Sie die Folie versiegeln oder mit Rahmen/Leisten abdecken möchten, um eventuelle Kurzschlüsse zu vermeiden. (Wir empfehlen Ihnen ein neutrales Silikon/ Dichtmittel schauen Sie hierzu auch in unseren Online Shop unter www.extendit.tech)
- Ziehen Sie nicht an den Kabeln, da die Lötstellen sehr empfindlich sind.
- Achten Sie darauf, dass sich die Kabel nicht durch einen gegenseitigen Kontakt kurzschließen können.




WICHTIG: Die Folie muss innerhalb von 24 Stunden mindestens vier Stunden ausgeschaltet sein, da sonst die Funktionalität der Folie dauerhaft beeinträchtigt werden kann.

Für Schäden, die durch unsachgemäße Handhabung oder Nichteinhaltung der Anleitung und die darin aufgeführten Sicherheitshinweise entstanden sind, wird keine Haftung übernommen.

www.extendit.de


A Company of the PR Group

Alte Ziegelei 29
51588 Nümbrecht
Deutschland

 info@extendit.de
 +49-2293-815 362
 +49-2293-909 422 0